



CONCRETE MOISTURE ENCOUNTER




- CME5 -



QUICK START GUIDE

www.tramexmeters.com

BETRIEB

- Taste  drücken, um das Gerät EIN/AUS zu schalten.
- Drücken Sie das Feuchtigkeitsmessgerät vollständig gegen die Oberfläche der Betonplatte oder des Estrichs. (Die Oberfläche sollte glatt und frei von Beschichtungen / Verunreinigungen sein).
- Die Messwerte erfolgen sofort und werden auf dem analogen Zifferblatt angezeigt.




- Halten / einfrieren: Taste  drücken. Im HALT-Modus blinkt die Halt-LED kontinuierlich. Drücken Sie erneut  um HALTEN zu lösen. (Wenn das Gerät im HALT-Modus ausgeschaltet wird, behält das Feuchtigkeitsmessgerät die Informationen bei, bis das Gerät eingeschaltet und der HALT-Modus erneut zur Freigabe eingeschaltet wird)
- Das automatische Zeitlimit für die Stromversorgung (5 Minuten) verlängert die Batterielebensdauer.

SKALEN



- Top Skala - Rot - zur Verwendung mit Betonplatten und Sand- / Zementestrich.
 - Entspricht dem Feuchtigkeitsgehalt (MC%) oder der Feuchtigkeit nach Masse / Gewicht gemäß der Ofentrocken- / Gravimetrie-Methode.
- Mittlere Skala - Blau - zur Verwendung mit Anhydrit-, Hemihydrat- oder Calciumsulfat-Estrichen.
 - Entspricht dem Test der Carbide Methode (CM) für Anhydrit.
- Unter Skala - Gelb - zur Verwendung mit Betonplatten oder Sand- / Zementestrich.
 - Entspricht dem Test der Carbide Methode (CM) für Beton.

BLUETOOTH

Taste  drücken, um Bluetooth ein- oder auszuschalten. Die Messwerte werden an die Tramex-App auf Ihrem Mobilgerät gesendet.

KALIBRIERUNG & GARANTIE

- Garantie online:
tramexmeters.com/register
- Jährliche Kalibrierungen werden empfohlen, um eine kontinuierliche Genauigkeit und Zuverlässigkeit zu gewährleisten. Für regelmäßige Überprüfungen können Kalibrierprüfplatten erworben werden.

FEHLERBEHEBUNG

- Alle LEDs blinken, wenn das Gerät eingeschaltet wird:
 - Die Batterien sind schwach und müssen bald ersetzt werden.
- Einzelne LED blinkt:
 - Feuchtigkeitsmessgerät befindet sich im HALT-Modus.
 - Drücken Sie die HALT-Taste zur Freigabe.

BENUTZERHANDBUCH ONLINE

Verwenden Sie den folgenden Link oder QR-Code, um online auf das vollständige Benutzerhandbuch zuzugreifen:

<https://l.ead.me/bbTahj>



LI-CME5AQS

Kostenlose App für Handy und Tablet verfügbar:



www.tramexmeters.com